

# TUTORIEL n°1 : INSCRIPTION

Voici la marche à suivre pour vous inscrire sur le site internet du collectif.

1. Saisir dans votre navigateur l'adresse suivante :  
<http://collectifmmdm-idf.com>

The screenshot shows the website's header with the logo 'mdm' and navigation links: Accueil, Réseau MDM, Agenda, Commissions, La charte, Qui sommes nous ?. Below the header is a large banner for the 'Festival « Villes des Musiques du Monde »' with a colorful image of musicians. To the right of the banner are several article teasers, including 'Article test Ethique' and 'Festival « Villes des Musiques du Monde »'. Below the banner is a calendar for July 2011, an 'Agenda' section with event listings like 'PRISE DE LA BASTILLE' and 'SABAR RING', and a main content area with an article titled 'aujourd'hui' by georgina aguerre. On the right side, there is a login form with fields for 'Identifiant' and 'Mot de passe', a 'Connexion' button, and a 'Se souvenir de moi' checkbox. Below the login form is a 'Récemment actifs' section showing a grid of user avatars and a 'Groupes' section with links for 'Plus récents' and 'Plus populaires'.

2. Il faut à présent créer votre compte.

This block shows a close-up of the login form. The text reads: 'Pour vous connecter veuillez d'abord vous identifier. Vous pouvez aussi créer un compte.' A red arrow points from the text 'Cliquez sur « créer un compte »' to the link 'créer un compte'. Below this text are input fields for 'Identifiant' and 'Mot de passe', a checkbox for 'Se souvenir de moi', and a 'Connexion' button.

3. Vous allez devoir remplir toutes les cases. Elles sont obligatoires pour passer à l'étape suivante.

Concernant l'identifiant, il faut que tout soit en minuscule, sans caractères spéciaux.


Vous pouvez revenir par la suite pour compléter votre profil.

**Créer un compte**

L'inscription est simple et rapide. Remplissez le formulaire ci-dessous et votre compte sera immédiatement créé.  
Attention ! En vous inscrivant vous signifiez adhérer à la charte du site (cliquez [ici](#) pour la lire).

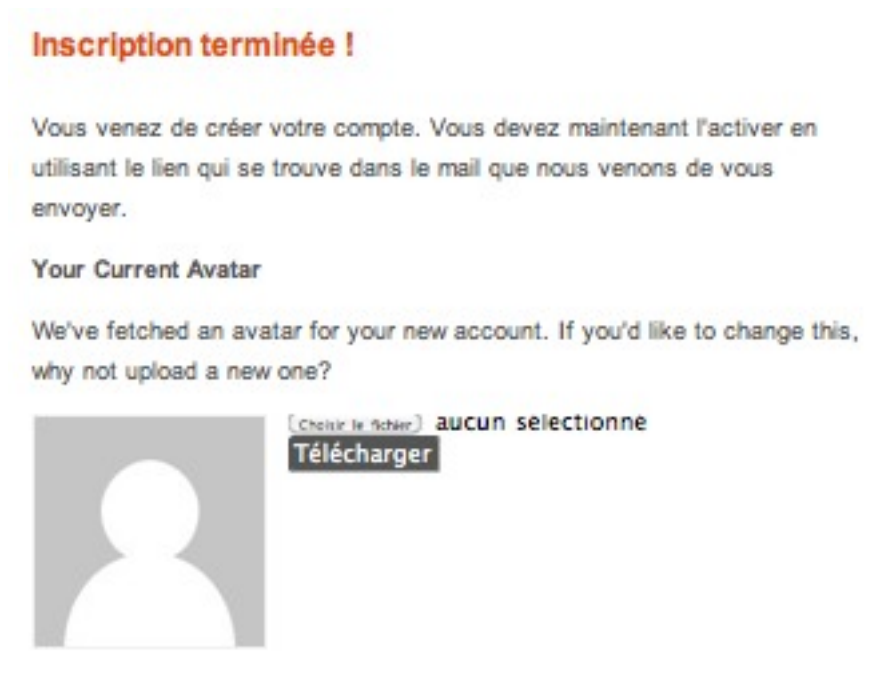
<b>Informations du compte</b>	<b>Votre profil détaillé</b>
<b>Identifiant (obligatoire)</b> <input type="text"/> (n'utilisez pas d'espace, de majuscule ni de caractère spécial)	<b>Prénom et nom réels (obligatoire)</b> <input type="text"/>
<b>Adresse e-mail (obligatoire)</b> <input type="text"/>	<b>Parcours personnel (obligatoire)</b> <input type="text"/>
<b>Choisissez un mot de passe (obligatoire)</b> <input type="text"/>	
<b>Confirmez le mot de passe (obligatoire)</b> <input type="text"/>	

**Poursuivre l'inscription →**



Cliquer ensuite sur « poursuivre l'inscription »

4. Vous pouvez à présent choisir un avatar (image vous représentant sur le site internet)



Sélectionnez une photo au format JPG, GIF ou PNG sur votre ordinateur puis cliquez sur "Télécharger".

Vous pouvez passer cette étape et compléter votre profil par la suite.

5. Vous allez recevoir un mail de [siteadmin@collectifmdm-idf.fr](mailto:siteadmin@collectifmdm-idf.fr) vous demandant d'activer votre compte. Veuillez cliquer sur le lien contenu dans le mail.

**De :** mdm - Collectif musiques et danses du monde en Île-de-France <siteadmin@collectifmdm-idf.com>  
**Objet :** [mdm - Collectif musiques et danses du monde en Île-de-France] Activer votre compte  
**Date :** 10 juillet 2011 14:46:35 HAEC  
**À :** clement.ebeaujon@gmail.com

---

Merci de vous être enregistré ! Pour terminer l'activation de votre compte, veuillez cliquer sur le lien suivant:

<http://collectifmdm-idf.com/activate?key=b9c709380266ac93677ea56e379d1738>

6. La page internet du collectif va s'ouvrir sur laquelle vous aurez le message suivant :

Votre compte est maintenant activé !

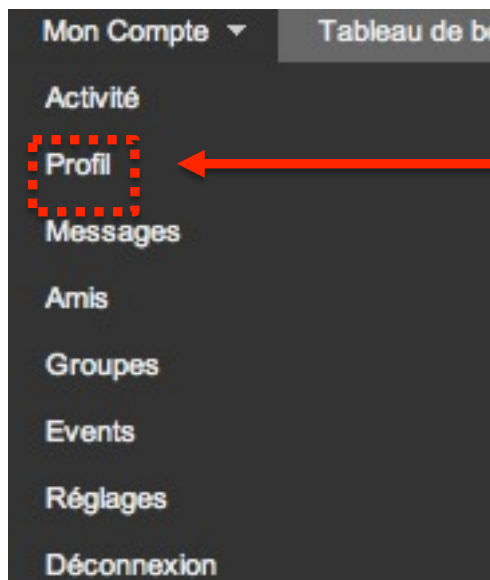
## Compte activé

Votre compte est activé. Vous pouvez vous connecter en utilisant les identifiants que vous avez indiqué lors de votre inscription

7. Le bandeau supérieur du site internet a changé.

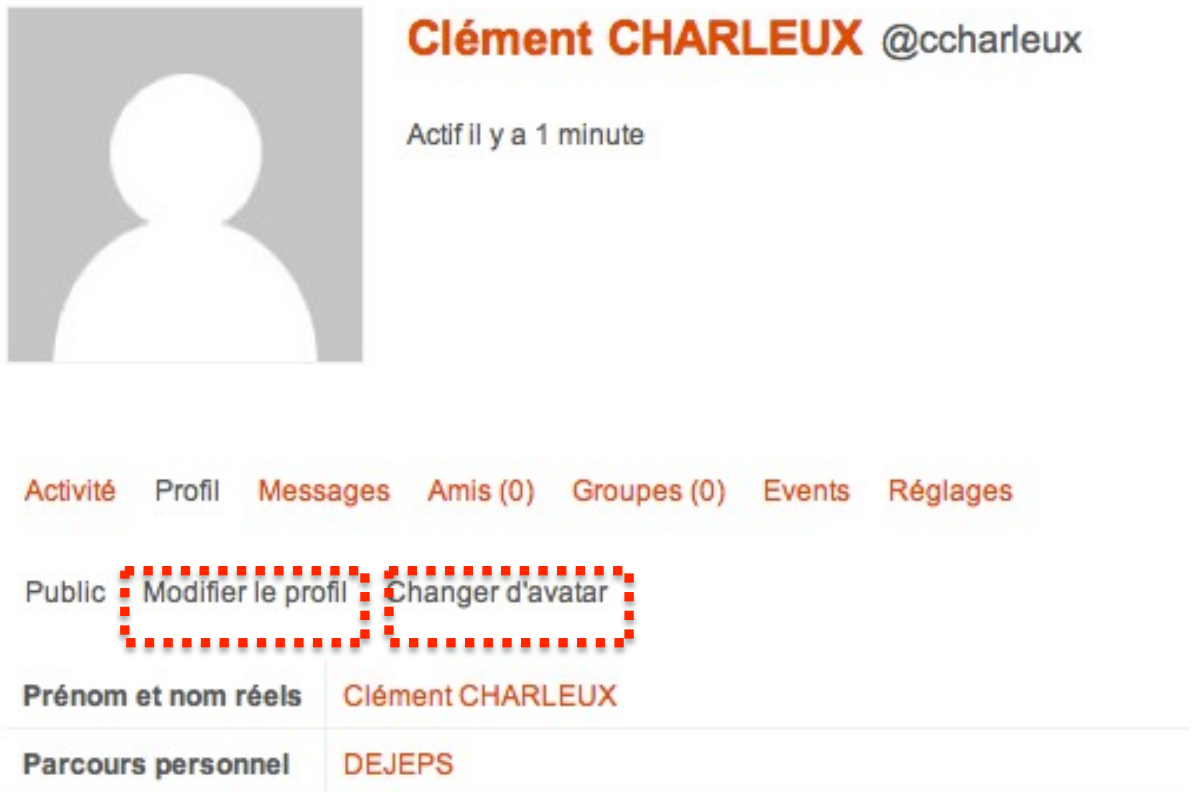


Vous êtes maintenant membre du réseau social. Vous pouvez à travers ce menu accéder aux différentes fonctionnalités du site.



Cliquez sur profil pour pouvoir le compléter

8. La page suivante va apparaître. Vous pouvez cliquer « Modifier le profil » ou « changer d'avatar ».



**Clément CHARLEUX** @ccharleux

Actif il y a 1 minute

Activité Profil Messages Amis (0) Groupes (0) Events Réglages

Public **Modifier le profil** **Changer d'avatar**

Prénom et nom réels	Clément CHARLEUX
Parcours personnel	DEJEPS

### Changer d'avatar

L'avatar est affiché sur votre profil et à travers le site. Si vous utilisez un **Gravatar** associé au mail que vous avez indiqué lors de votre inscription, il sera affiché. Sinon vous pouvez télécharger une image de votre choix depuis votre ordinateur.

Sélectionnez une photo au format JPG, GIF ou PNG sur votre ordinateur puis cliquez sur "Télécharger".

aucun sélectionné

9. Maintenant vous pouvez cliquer sur les trois rubriques « Infos personnelles », « infos structure » et « investissement dans le collectif ».

Vous pouvez donc compléter votre profil ou modifier les différentes informations.

[Activité](#) [Profil](#) [Messages](#) [Amis \(0\)](#) [Groupes \(0\)](#) [Events](#) [Réglages](#)

[Public](#) [Modifier le profil](#) [Changer d'avatar](#)

## Modifier le profil de Infos personnelles

**Infos personnelles** Infos structure Investissement dans le collectif

**Prénom et nom réels (obligatoire)**

**Parcours personnel (obligatoire)**

**Enregistrer les modifications**